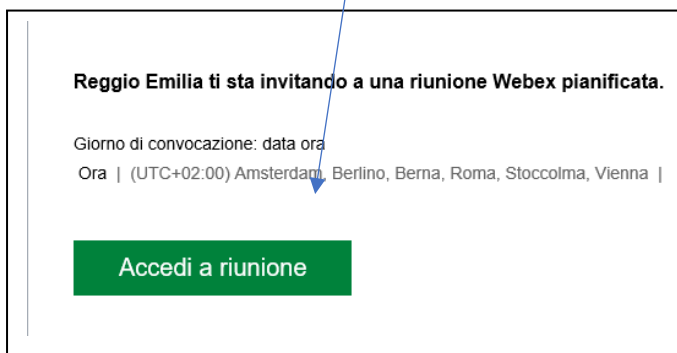


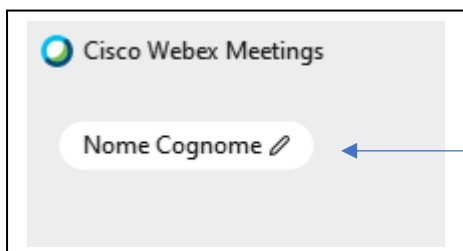
Caro imprenditore,

Per i prossimi appuntamenti di partecipazione in video conference, ti chiediamo di adottare alcuni semplici accorgimenti per far sì che il collegamento risulti chiaramente riconducibile alla tua persona, anche se stai utilizzando un computer un tablet o uno smartphone della azienda o della famiglia.

Clicca su accedi alla riunione



Se ti stai collegando da un PC e direttamente dal browser Chrome, controlla prima di accedere alla riunione in alto a sinistra della pagina di Cisco Webex Meeting




qual è il nome con cui ti presenterai nel collegamento;

se il tuo nome e cognome non sono corretti, clicca sulla matita e correggi i tuoi dati

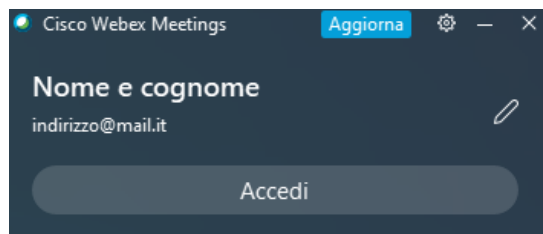
prosegui con avanti





Se stai utilizzando l'App di Webex, Apri l'app e controlla che siano riportati correttamente

Nome e Cognome, in caso contrario correggi cliccando sulla matita.



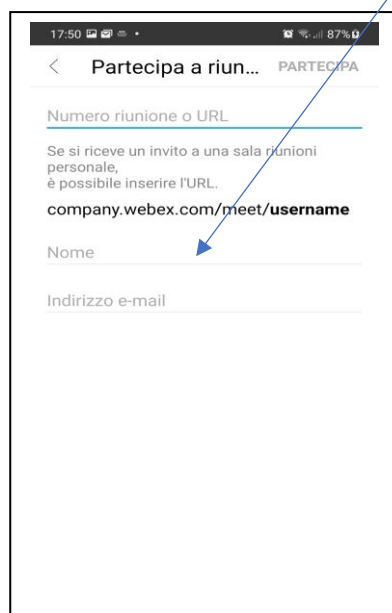
Accedi a riunione ⓘ

Riunioni future

Se **non** disponi della mail di invito, ma hai preso nota del **numero della riunione** e della password, inserisci i dati direttamente dalla App e accedi al meeting.



Se invece ti colleghi con il tuo **smartphone** verifica così: **PARTECIPA** inserisci **Nome e cognome**



Per ogni dubbio o in caso di richiesta di assistenza per i collegamenti puoi contattare lo staff tecnico all'indirizzo webconference@cnare.it
Oppure via SMS o WhatsApp al numero 338 6812367